



ТЕРРИТОРИАЛЬНЫЙ ОРГАН
ФЕДЕРАЛЬНОЙ СЛУЖБЫ
ГОСУДАРСТВЕННОЙ СТАТИСТИКИ
ПО ЧЕЧЕНСКОЙ РЕСПУБЛИКЕ

ИНДЕКС ПОТРЕБИТЕЛЬСКИХ ЦЕН

май 2024 года

20.06.2024

СОДЕРЖАНИЕ

Индексы потребительских цен	4
Средние цены и индексы цен на отдельные группы и виды продовольственных товаров	9
Индексы цен на отдельные группы непродовольственных товаров	14
Индексы цен и тарифов на услуги	18

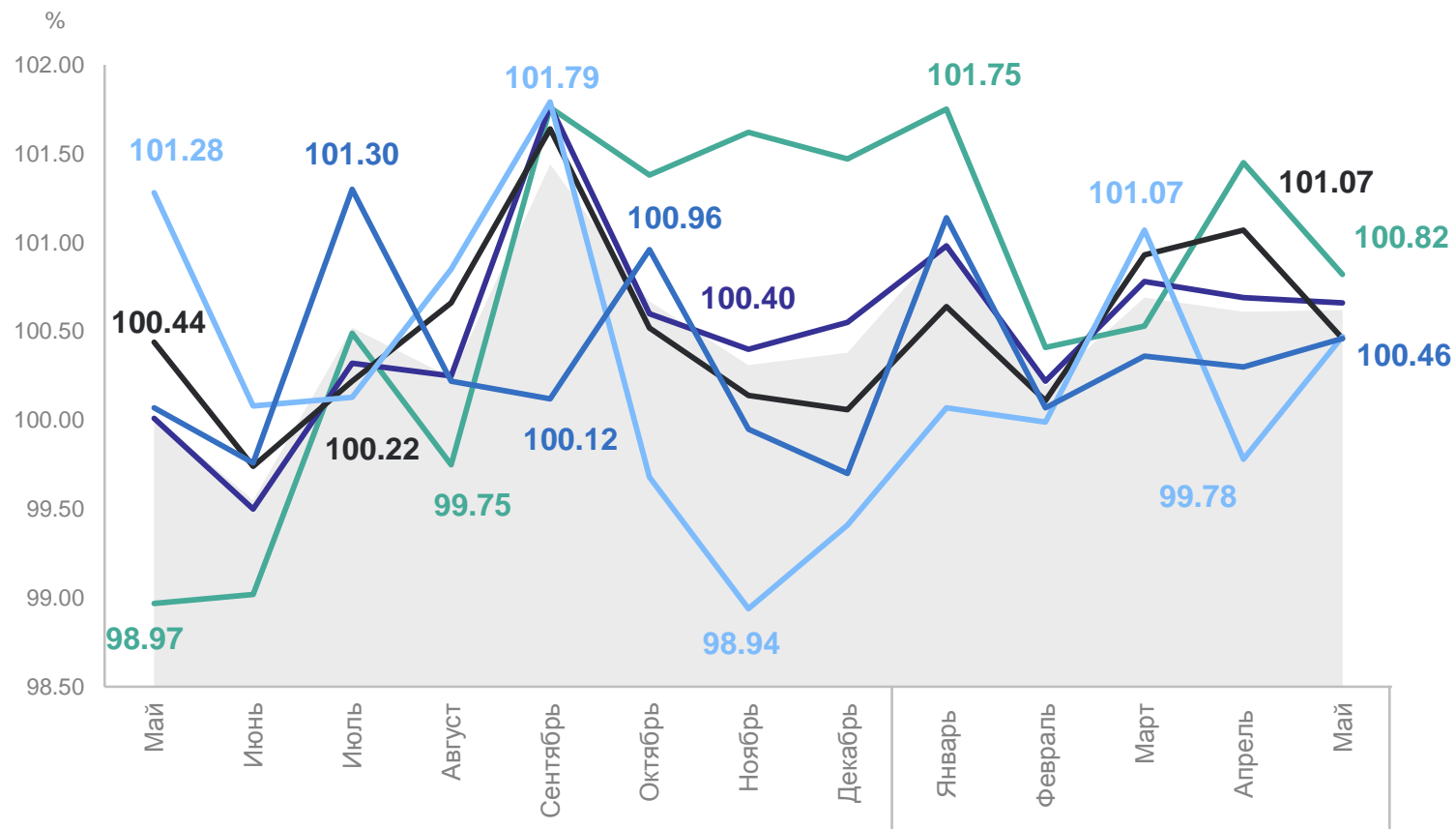
1

Индексы потребительских цен

ИНДЕКСЫ ПОТРЕБИТЕЛЬСКИХ ЦЕН

май 2024 г. в % к предыдущему месяцу

ЧЕЧЕНСТАТ



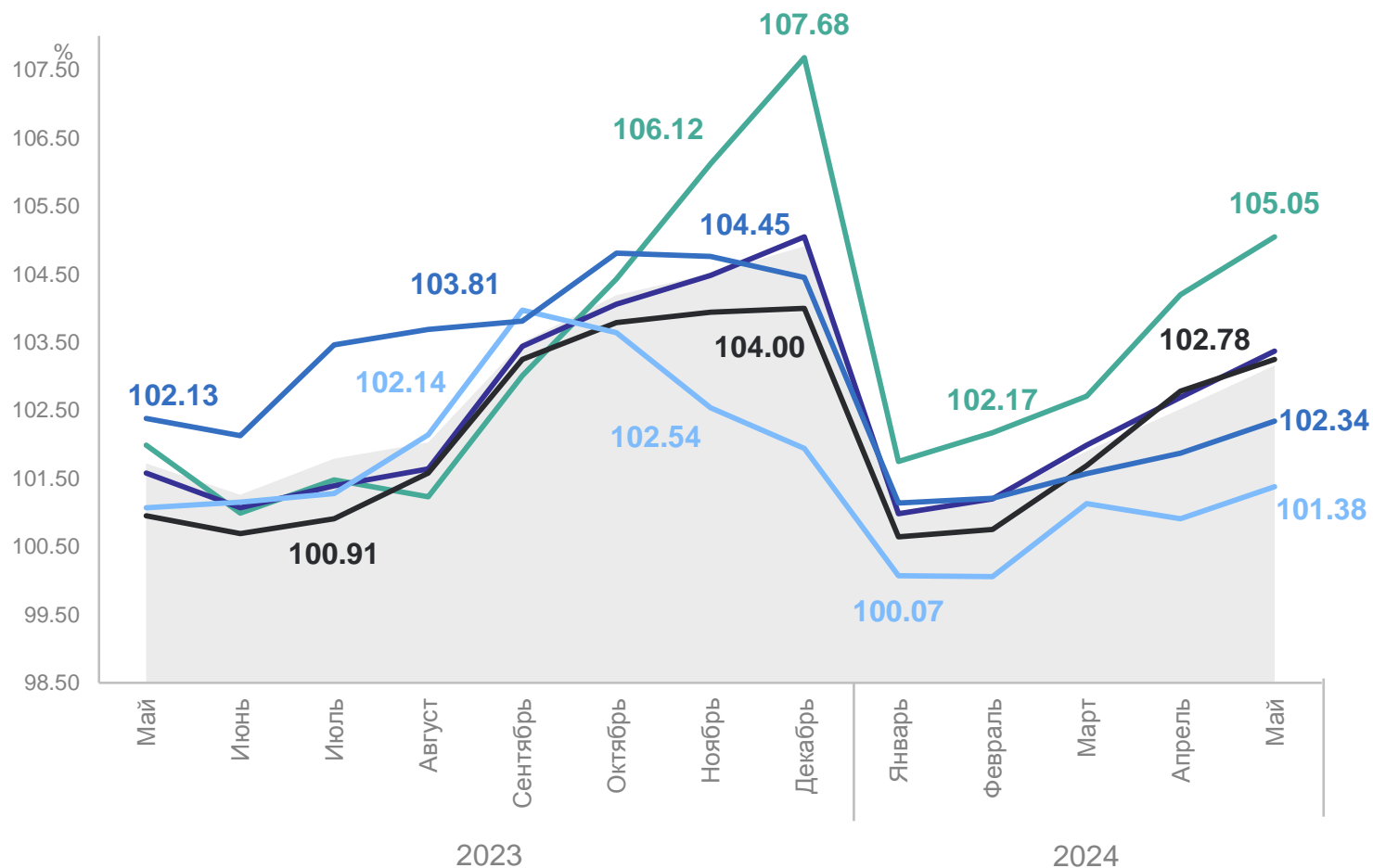
ИПЦ	100,62
Все товары	100,66
Продовольственные товары	100,82
Непродовольственные товары	100,47
Услуги	100,46
Базовый ИПЦ	100,46

- ИПЦ
- Все товары
- Непродовольственные товары
- Базовый ИПЦ
- Услуги
- Продовольственные товары

ИНДЕКСЫ ПОТРЕБИТЕЛЬСКИХ ЦЕН

май 2024 г. в % к декабрю предыдущего года

ЧЕЧЕНСТАТ



- ИПЦ
- Все товары
- Непродовольственные товары
- Базовый ИПЦ
- Услуги
- Продовольственные товары

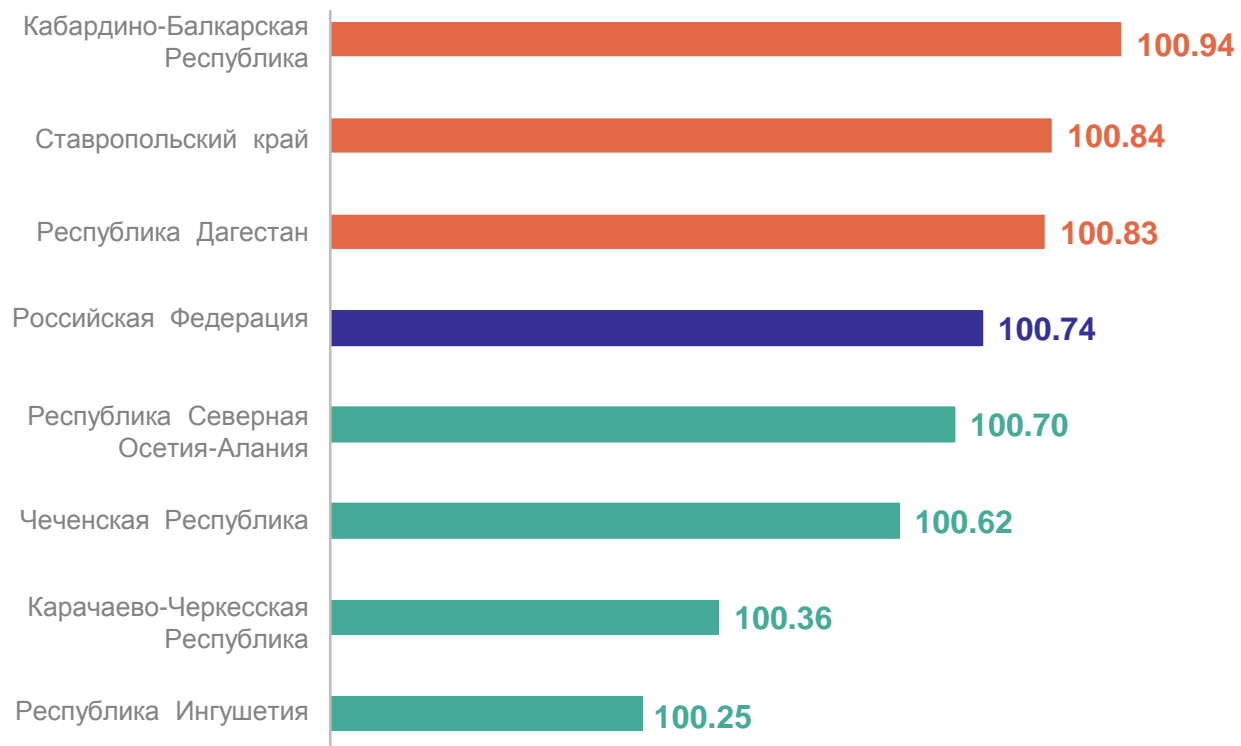
ИПЦ	103,16
Все товары	103,37
Продовольственные товары	105,05
Непродовольственные товары	101,38
Услуги	102,34
Базовый ИПЦ	103,25

ИНДЕКСЫ ПОТРЕБИТЕЛЬСКИХ ЦЕН ПО РЕГИОНАМ СКФО

май 2024 г. в % к предыдущему месяцу

ЧЕЧЕНСТАТ

Регионы с наибольшими и наименьшими значениями



ИПЦ

Российская Федерация **100,74**

Чеченская Республика **100,62**

3

субъекта
значение индекса
больше, чем по России

4

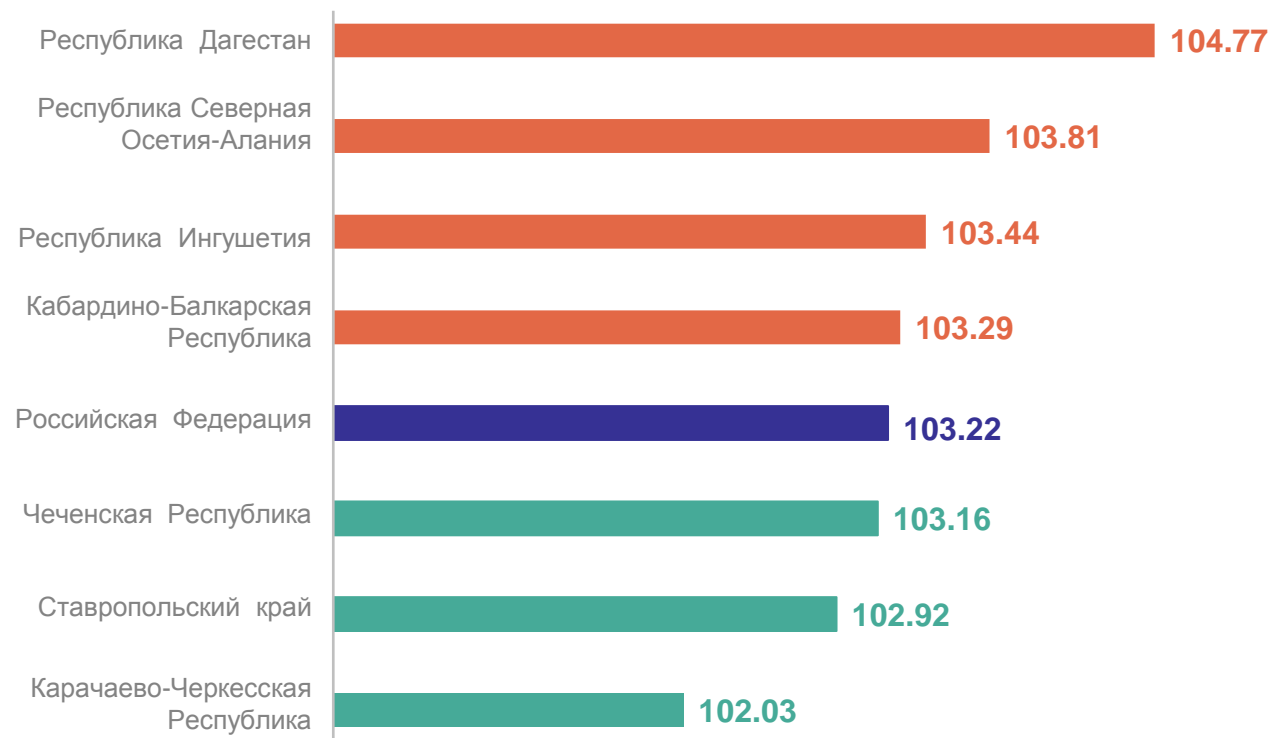
субъекта
значение индекса
меньше, чем по России

ИНДЕКСЫ ПОТРЕБИТЕЛЬСКИХ ЦЕН ПО РЕГИОНАМ СКФО

ЧЕЧЕНСТАТ

май 2024 г. в % к декабрю предыдущего года

Регионы с наибольшими и наименьшими значениями



ИПЦ

Российская Федерация **103,22**

Чеченская Республика **103,16**

4

субъекта
значение индекса
больше, чем по России

3

субъект
значение индекса
меньше, чем по России

2

**Средние цены и индексы цен
на отдельные группы и виды
продовольственных товаров**

ИНДЕКСЫ ЦЕН НА ОТДЕЛЬНЫЕ ГРУППЫ ПРОДОВОЛЬСТВЕННЫХ ТОВАРОВ

май 2024 г. в % к предыдущему месяцу

ЧЕЧЕНСТАТ

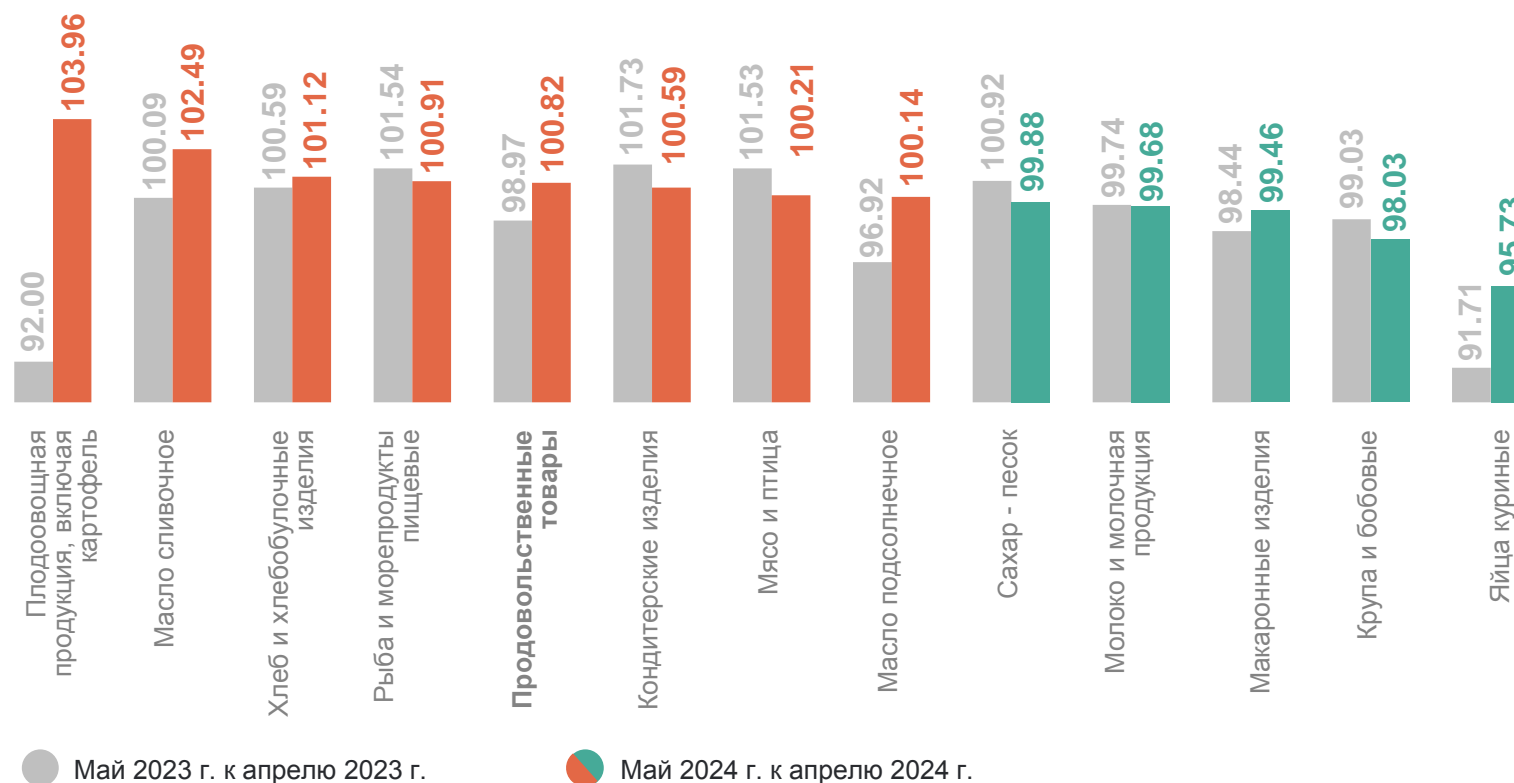
100,82 Продовольственные товары

103,96 Плодоовощная продукция, включая картофель

102,49 Масло сливочное

98,03 Крупа и бобовые

95,73 Яйца куриные



СРЕДНИЕ ЦЕНЫ НА ПЛОДООВОЩНУЮ ПРОДУКЦИЮ

май 2024 г., рублей за килограмм

ЧЕЧЕНСТАТ

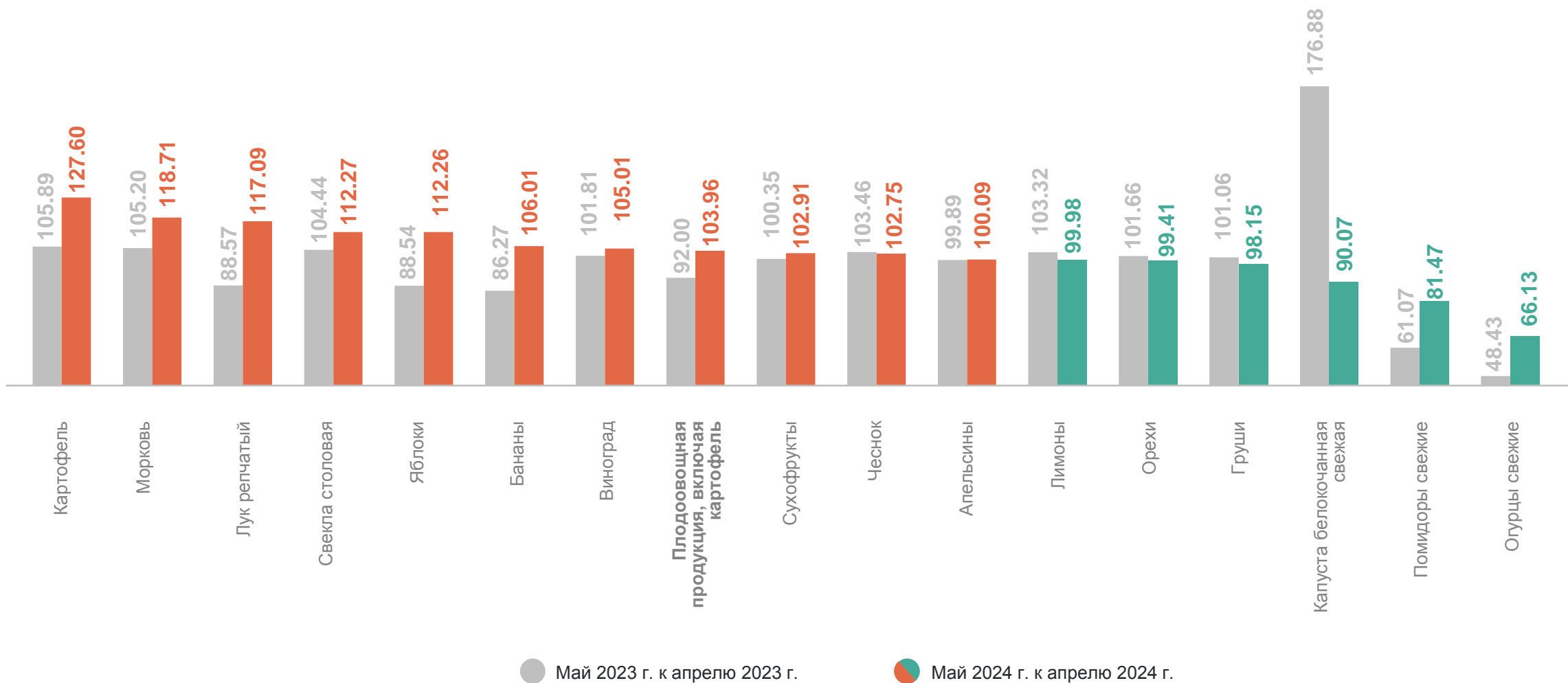
Помидоры свежие	178,42 ↓	Лук репчатый	36,86 ↑	Лимоны	173,28 ↓
Картофель	48,07 ↑	Чеснок	344,17 ↑	Апельсины	153,65 ↑
Свёкла столовая	66,06 ↑	Зелень свежая	460,79 ↓	Груши	264,62 ↓
Морковь	63,32 ↑	Орехи	888,97 ↓	Виноград	233,79 ↑
Капуста белокочанная свежая	43,09 ↓	Сухофрукты	627,21 ↑	Бананы	172,83 ↑
Огурцы свежие	105,87 ↓	Яблоки	127,21 ↑		

● Повышение ● Понижение ● Без изменений

ИНДЕКСЫ ЦЕН НА ПЛОДОВООЩНУЮ ПРОДУКЦИЮ

май 2024 г. в % к предыдущему месяцу

ЧЕЧЕНСТАТ



ИНДЕКСЫ ПОТРЕБИТЕЛЬСКИХ ЦЕН НА ПРОДОВОЛЬСТВЕННЫЕ ТОВАРЫ ПО РЕГИОНАМ СКФО

ЧЕЧЕНСТАТ

май 2024 г. в % к предыдущему месяцу

Регионы с наибольшими и наименьшими значениями



Продовольственные товары

Российская Федерация **100,41**

Чеченская Республика **100,82**

6

субъектов
значение индекса
больше, чем по России

1

субъект
значение индекса
меньше, чем по России

3

Индексы цен на отдельные группы непродовольственных товаров

ИНДЕКСЫ ЦЕН НА ОТДЕЛЬНЫЕ ГРУППЫ НЕПРОДОВОЛЬСТВЕННЫХ ТОВАРОВ

май 2024 г. в % к предыдущему месяцу

ЧЕЧЕНСТАТ

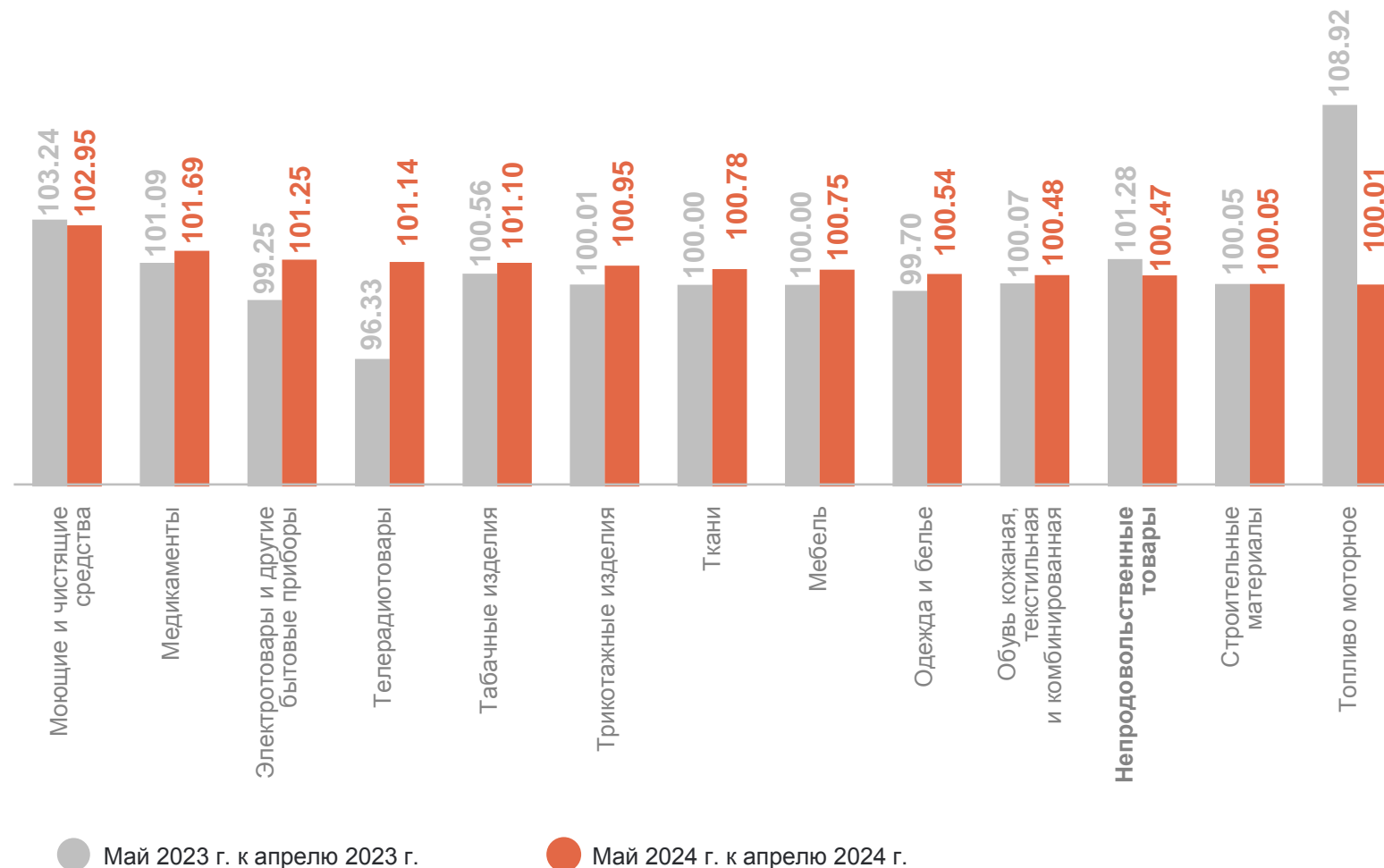
100,47 Непродовольственные товары

102,95 Моющие и чистящие средства

101,69 Медикаменты

101,25 Электротовары и другие бытовые приборы

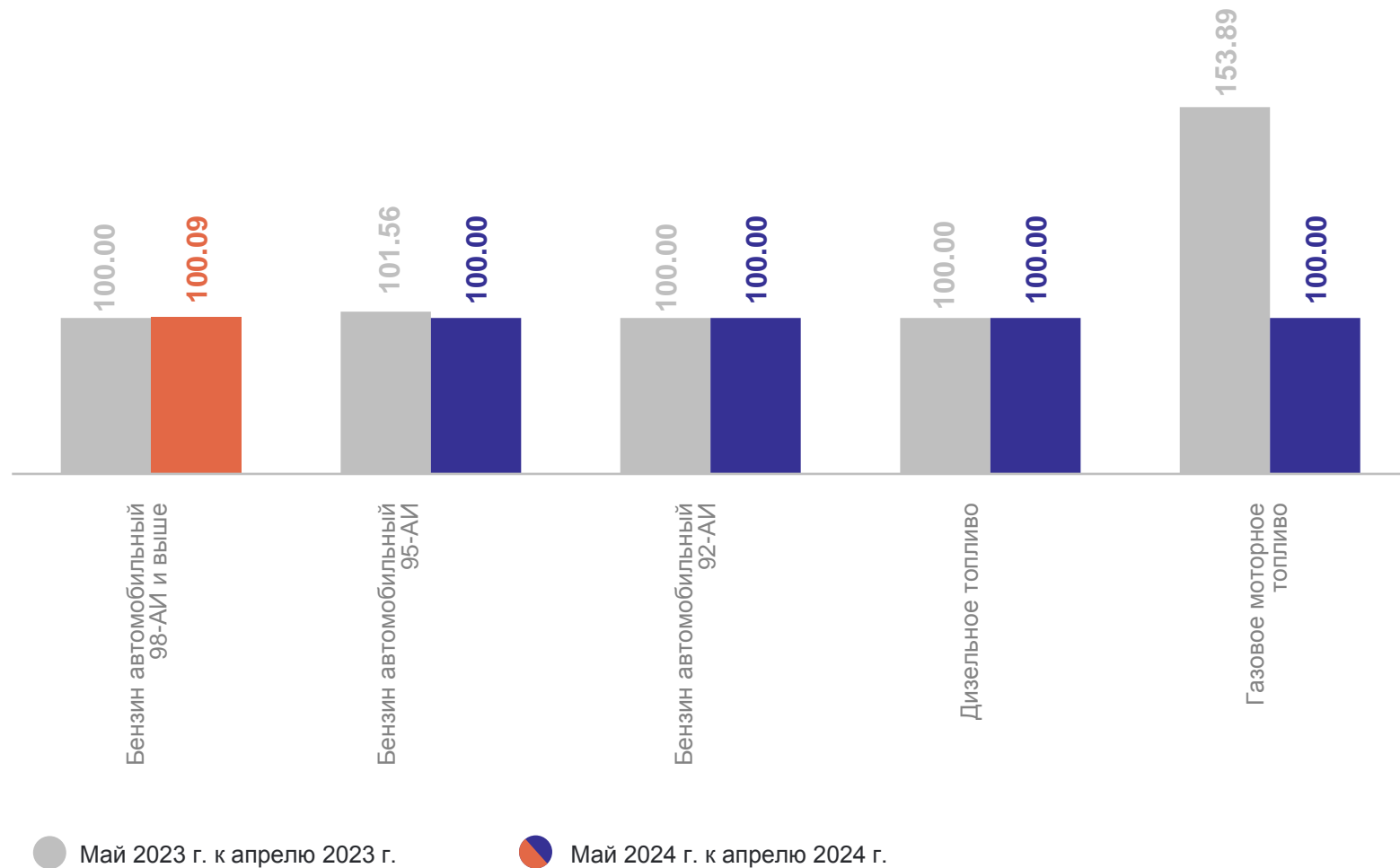
101,14 Телерадиотовары



ИНДЕКСЫ ЦЕН НА ТОПЛИВО МОТОРНОЕ

май 2024 г. в % к предыдущему месяцу

ЧЕЧЕНСТАТ

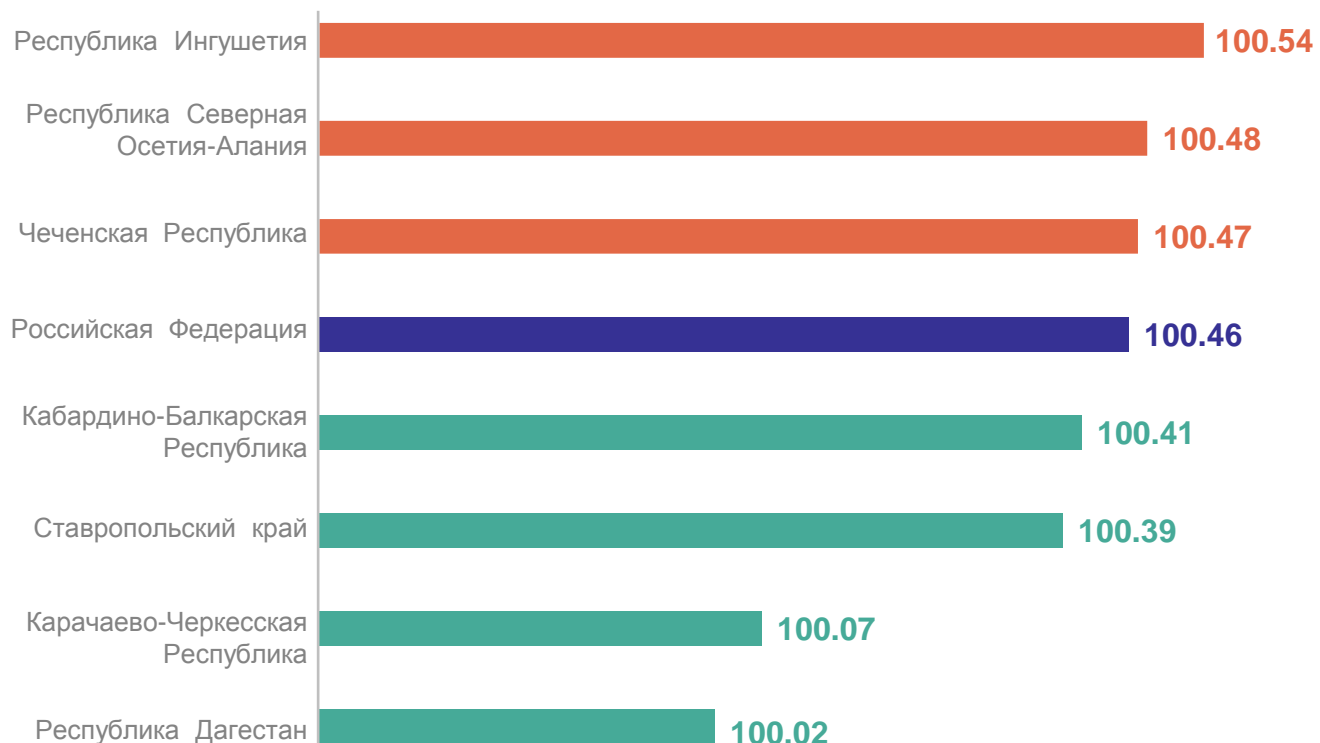


ИНДЕКСЫ ПОТРЕБИТЕЛЬСКИХ ЦЕН НА НЕПРОДОВОЛЬСТВЕННЫЕ ТОВАРЫ ПО РЕГИОНАМ СКФО

ЧЕЧЕНСТАТ

май 2024 г. в % к предыдущему месяцу

Регионы с наибольшими и наименьшими значениями



Непродовольственные товары

Российская Федерация **100,46**

Чеченская Республика **100,47**

3 субъекта
значение индекса
больше, чем по России

4 субъекта
значение индекса
меньше, чем по России

4

Индексы цен и тарифов на услуги

ИНДЕКСЫ ЦЕН НА ОТДЕЛЬНЫЕ ГРУППЫ УСЛУГ

май 2024 г. в % к предыдущему месяцу

ЧЕЧЕНСТАТ

